

# Dirección General de Vigilancia de la Salud.

Semana Epidemiologica # 14 2021

En este Boletín Epidemiológico se presenta una actualización de las principales enfermedades sujetas a vigilancia, ofreciendo información sobre la evolución, gravedad y comparación con periodos anteriores hasta la semana epidemiologica 14.

## Actualización COVID-19

Durante la presente semana que comprende del 6 de al 13 de abril 2021, hemos atendido y dado Seguimiento Responsable y Cuidadoso a 51 nicaragüenses con COVID-19 confirmados.

De la misma forma 39 personas de las que estaban en Seguimiento Responsable y Cuidadoso han cumplido con el período establecido.

Desde el inicio de la pandemia hasta el día de hoy, hemos atendido y dado Seguimiento Responsable y Cuidadoso a 5,407 personas. Continuamos trabajando para dar atención a las Familias nicaragüenses.

En la presente semana hubo 1 fallecido atribuible a COVID 19, para un acumulado total de 180, resultando una tasa de letalidad de 0.033.

## COVID-19 en Nicaragua

### Casos Confirmados

- Nuevos: 40
- Acumulados: 5,407

### Muestras procesadas

- Semana: 1,468
- Acumulado: 70,145

### Recuperados

- Semana: 39
- Acumulado: 5,176

### Fallecidos

- Semana: 1
- Acumulado: 180

## Situación Nacional

### Eventos y enfermedades Sujetas a Vigilancia Epidemiológica Nicaragua , Hasta Semana Epidemiológica 14 - 2021

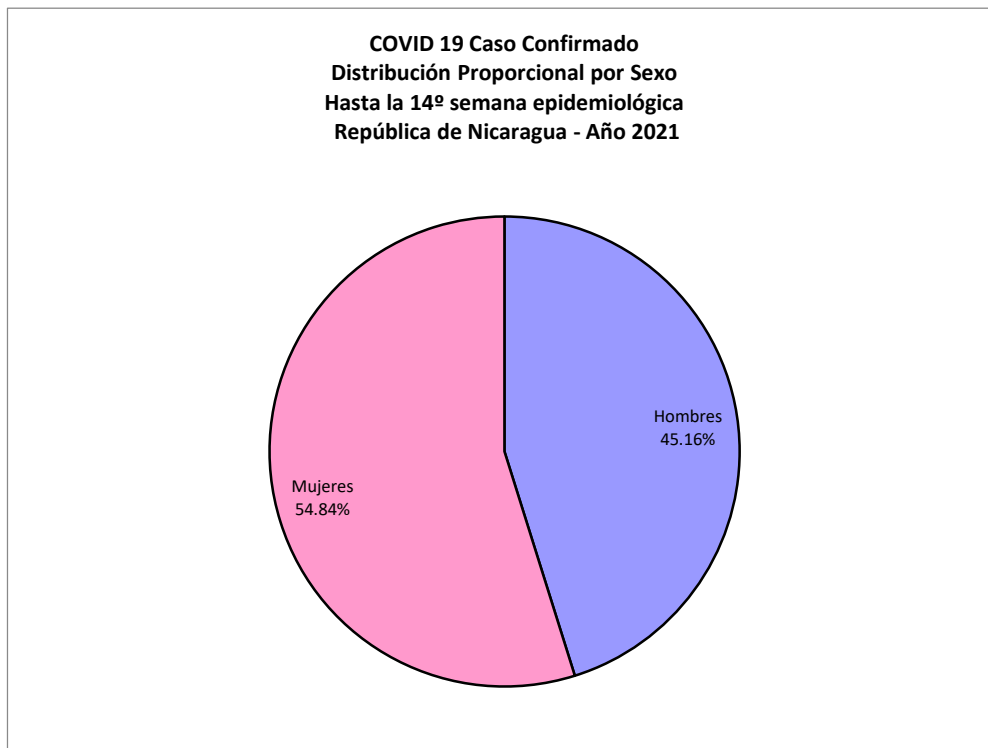
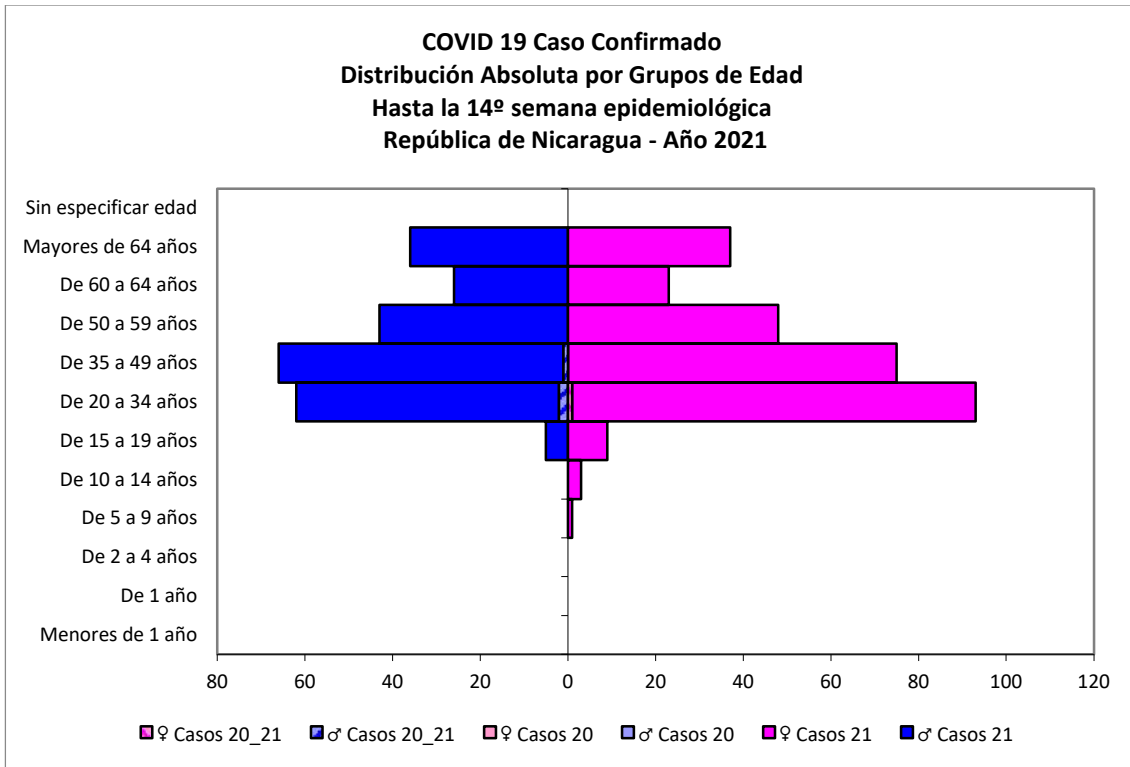
PATOLOGIAS	ACUMULADO HASTA SE 14				OBSERVACIÓN
	CASOS		TASA		
	2020	2021	2020	2021	
Dengue Sospechoso ↓	20347	12291	31.14	18.44	Se observa una disminución del 41% con respecto al año anterior.
Dengue Confirmado ↓	580	132	0.89	0.20	Se observa una disminución del 78% con respecto al año anterior.
Chikungunya Sospechoso	7	5	0.01	0.01	-
Chikungunya Confirmado	0	1	0	0.00	Se observa un caso más con respecto al año anterior.
Zika Sospechoso ↓	8	2	0.02	0	Se observa una disminución del 100% con respecto al año anterior.
Zika Confirmado	0	0	0	0	-
Malaria (Vivax y Falciparum) ↓	9763	9504	14.9	14.3	Se observa una disminución del 4.6% con respecto al año anterior.

## Eventos y Enfermedades Sujetas a Vigilancia Epidemiológica

### Nicaragua , Hasta Semana Epidemiológica 14 - 2021

PATOLOGIAS	ACUMULADO HASTA SE 14				OBSERVACIÓN
	CASOS		TASA		
	2020	2021	2020	2021	
E.D.A. ↓	58954	54662	114.65	106.3	Se observa una disminución con respecto al año anterior del 7%
I.R.A. ↓	367499	311549	714.69	605.88	Se observa una disminución con respecto al año anterior del 15%
Neumonía ↓	24220	22096	47.1	42.97	Se observa una disminución con respecto al año anterior del 9%
Leptospirosis Confirmado ↓	66	48	0.13	0.09	Se observa una disminución con respecto al año anterior del 31%

# COVID-19

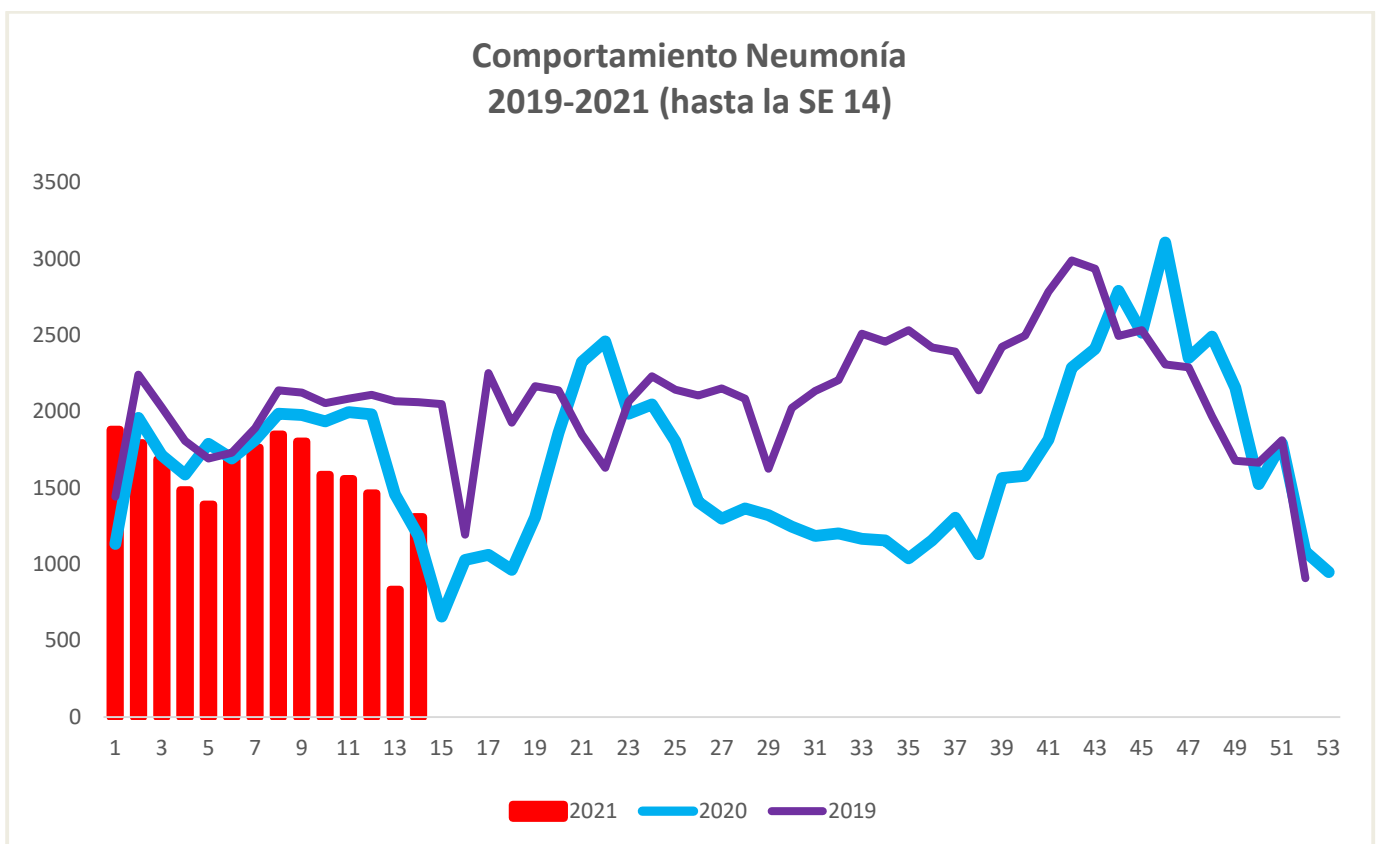


**COVID 19 Caso Confirmado**  
**Casos y Tasas Acumulados por 10000 habitantes.**  
**Hasta la 14<sup>o</sup> semana epidemiológica**  
**PAIS REPÚBLICA DE NICARAGUA por SILAIS**  
**Años 2021 - 2021**  
**Ambos sexos**

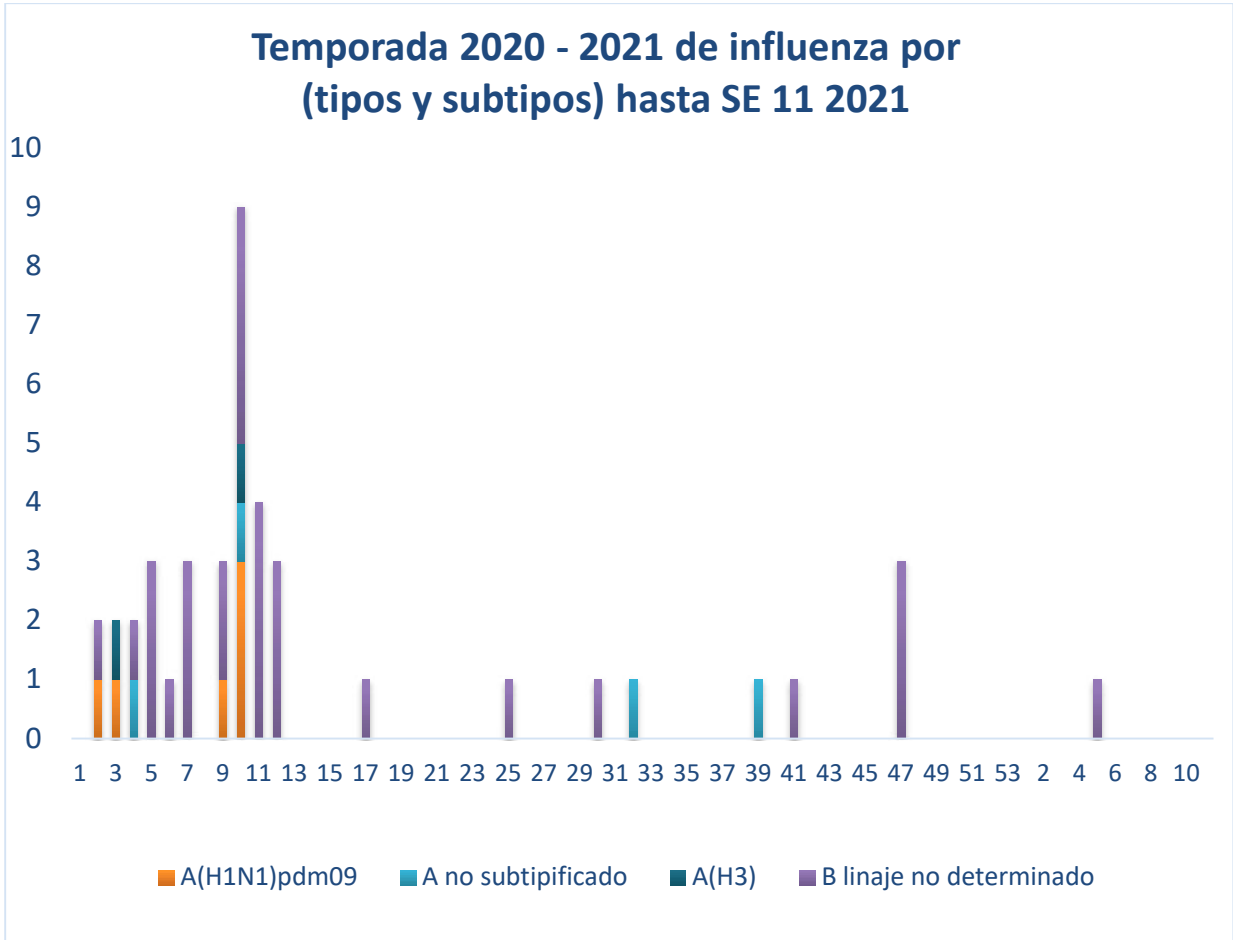
SILAIS	2021	
	Casos	Tasas
Esteli	48	2.43
Managua	246	1.95
Leon	68	1.91
Granada	20	1.19
<b>Total PAIS REPÚBLICA DE NICARAGUA</b>	<b>526</b>	<b>1.02</b>
Rivas	13	0.83
Madriz	10	0.75
Boaco	10	0.66
Matagalpa	31	0.60
Chinandega	22	0.58
Rio San Juan	5	0.52
Carazo	8	0.48
Jinotega	15	0.45
Chontales	7	0.44
Nueva Segovia	8	0.38
Masaya	9	0.31
Bilwi	3	0.23
R. A. Atlantico Sur	2	0.17
Zelaya Central	1	0.07

## Neumonía

En Nicaragua hasta la semana 14 se cierra con un acumulado de casos de 22,096, con una tasa de neumonía (42.97 por 10,000 habitantes) con una disminución en relación a la tasa observada en la temporada 2020 para el mismo período (47.1 por 10,000), con un porcentaje relativo de tasas de (9).



# Vigilancia de Influenza



## Series temporales de Influenza 2017 - 2021

