

Dirección General de Vigilancia de la Salud.

Semana Epidemiologica # 6 2024

En este Boletín Epidemiológico se presenta una actualización de las principales enfermedades sujetas a vigilancia, ofreciendo información sobre la evolución, gravedad y comparación con periodos anteriores hasta la semana epidemiologica 6.

Actualización COVID-19

Durante la presente semana que comprende del 6 al 13 de febrero 2024, hemos atendido y dado Seguimiento Responsable y Cuidadoso a 3 nicaragüenses con COVID-19 confirmados.

De la misma forma 5 personas de las que estaban en Seguimiento Responsable y Cuidadoso han cumplido con el período establecido.

Desde el inicio de la pandemia hasta el día de hoy, hemos atendido y dado Seguimiento Responsable y Cuidadoso a 16,138 personas. Continuamos trabajando para dar atención a las Familias nicaragüenses.

En la presente semana no hubo fallecidos atribuible a COVID 19, para un acumulado total de 245, resultando una tasa de letalidad de 0.016.

Covid-19

Nicaragua -Año 2024

Casos Confirmados

- Nuevos: 1
- Acumulados: 16
- Descartados: 462

Muestras procesadas

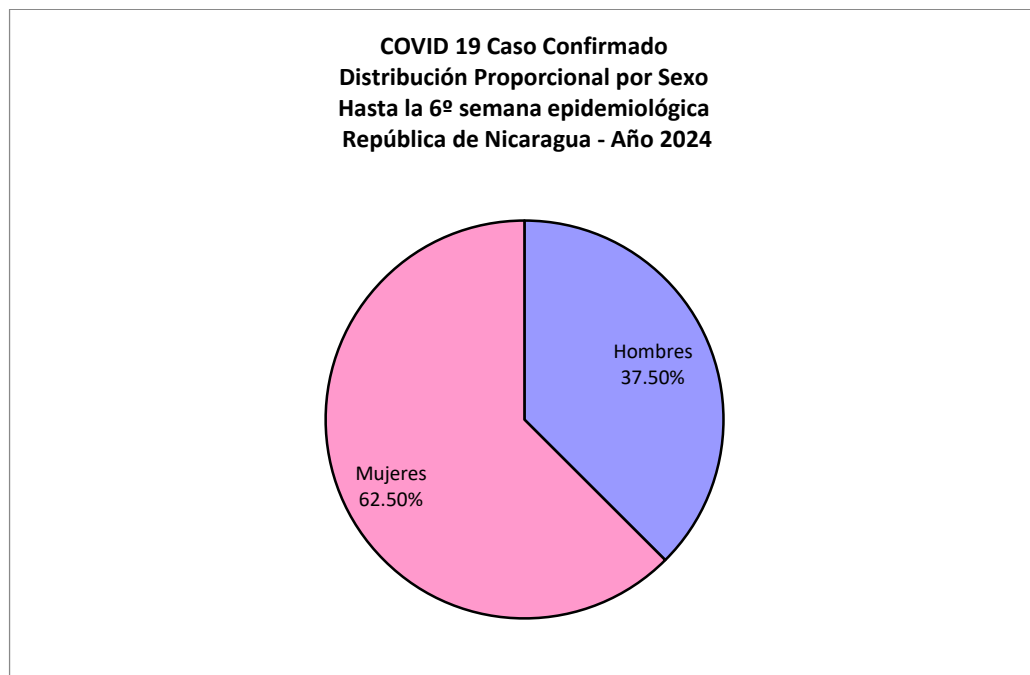
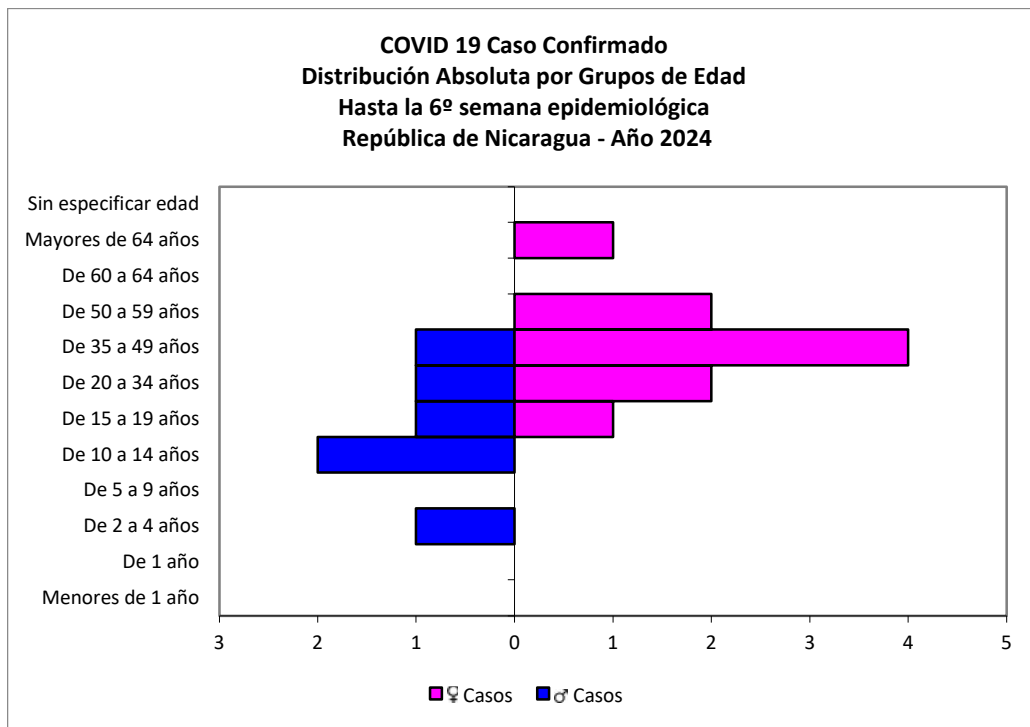
- Semana: 463
- Acumulado: 2,362

Recuperados

- Semana: 5
- Acumulado: 19

Fallecidos

- Semana: 0
- Acumulado: 0



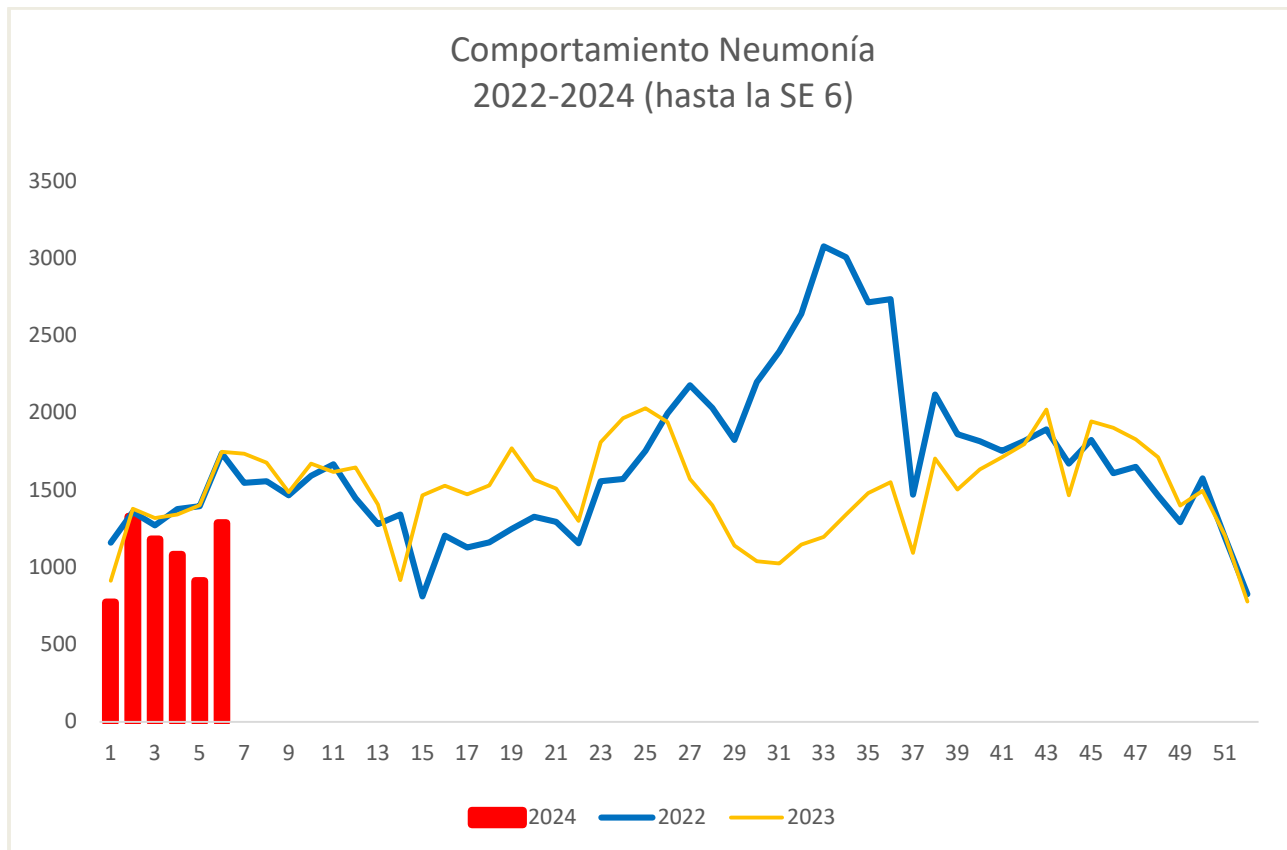
COVID 19 Caso Confirmado
Casos y Tasas Acumulados por 10000 habitantes.
Hasta la 6º semana epidemiológica
PAIS REPÚBLICA DE NICARAGUA por SILAIS
Años 2024 - 2024
Ambos sexos

SILAIS	2024	
	Casos	Tasas
Jinotega	1	0.03
Leon	2	0.06
Managua	9	0.07
Matagalpa	1	0.02
Nueva Segovia	3	0.14
Total PAIS REPÚBLICA DE NICARAGUA	16	0.03

Hospitalizados
Pacientes entubados

Neumonía

En Nicaragua hasta la semana 6 se cierra con un acumulado de casos de 6,550; con una tasa de 12.74 por 10,000, disminuida en relación a la tasa observada en la temporada 2023 para el mismo período (15.75 por 10,000), con un porcentaje relativo de tasas de (19).



Vigilancia de Influenza

DISTRIBUCIÓN DE LA INFLUENZA (TIPOS Y SUBTIPOS) POR SE, NICARAGUA, 2024

